


NAVIMOW

X420 | X430 | X450

Navimow X4 Series

Sistema di trazione integrale con sterzata a raggio zero,
domina ogni superficie alla perfezione.



 SEGWAY



Padroneggia ogni pendenza, ostacolo e superficie

Il sistema di sospensione doppia ottimizzato per ORV gestisce senza sforzo tutti i terreni complessi, garantendo stabilità in salita e alte prestazioni indipendentemente dalla disposizione spaziale



Sentieri di pietra




Cordoli



Buche



Sentieri di ghiaia



Pionieristico sterzo a raggio zero per un manto erboso senza danni.

A differenza di altri prodotti che si affidano alla forza bruta (spesso danneggiando i prati) il nostro **Xero-Turn™ AWD** bilancia sapientemente la potenza estrema delle ruote con un'agile gestione degli ostacoli, garantendo un flusso di lavoro fluido equivalente a quello dei tagliaerba con sterzata a raggio zero senza danneggiare l'erba.



Sistema di Controllo della Trazione

Regolazione dinamica della trazione su superfici a bassa aderenza




Piatto di lama flottante

Si adatta automaticamente a terreni irregolari e complessi.



Applicazione pionieristica

Sterzo a raggio zero della ruota anteriore



MowMentum™ rivoluzionario

Sperimenta l'efficienza della falciatura di ultima generazione supportata da due motori da 180 W. Dall'erba alta a quella fitta, la Serie X4 offre risultati netti e uniformi ad ogni passaggio.




2×180W
Motori di taglio



Algoritmo di taglio intelligente



Altezza di taglio
20-95 mm



Perfezione nel taglio del bordo




Taglio a distanza zero



0,8m/s
Velocità di marcia

Larghezza di taglio 430 mm



Gestione di prati fino a 5.000 m²



Ricarica in
75 minuti

Ricarica rapida da 7A



Gestione fino a 120 zone

Non è necessaria alcuna antenna.



GeoSketch™:

Mapa in tempo reale, modifica in tempo reale

Non è necessaria alcuna antenna



Accesso alla rete RTK di serie, senza costi aggiuntivi.

EFLS™ Posizionamento nRTK:
Network RTK + Visione 360° + VIO


Network RTK a tripla frequenza, tecnologie VSLAM e VIO con 360° migliorate, che garantiscono una precisione a livello centimetrico e un posizionamento stabile senza perdita di segnale in tutti gli scenari.



Giardini anteriori e posteriori



Sentieri stretti



Sotto gli alberi

VisionFence™ 360° basato sull'intelligenza artificiale per un rilevamento ostacoli completo

Rilevamento ad alta sensibilità ed aggiramento intelligente degli ostacoli



Oltre 200 ostacoli riconosciuti



Gatto



Cane



Pollo



Oca



Pecora



Coniglio



Volpe



Mucca



Scoiattolo



Riccio



Ridefinisce la falciatura con intelligenza



IP66 Impermeabile

Facile e veloce da pulire con lavaggio a bassa pressione per una manutenzione rapida.



Piena adattabilità alle condizioni atmosferiche

Adatta e regola automaticamente il piano di falciatura durante condizioni meteorologiche estreme.



Livello di rumore <68dB(A)

Funziona con un rumore inferiore, pari solo al volume di una conversazione.



Antifurto a quattro livelli

Supporta il tracciamento GPS, l'allarme GeoFence, l'allarme di sollevamento e Dov'è di Apple, anche quando è spento/offline.



Aggiornamenti OTA

Aggiornamenti continui tramite l'app Navimow, con nuove funzionalità e aggiornamenti regolari.



Grafica personalizzata del prato

Crea design straordinari che facciano risaltare il tuo prato.



3 anni di garanzia

Una garanzia di 3 anni ti offre la massima tranquillità.



Sensore antipioggia

Il sensore antipioggia integrato può rilevare la pioggia e mettere in pausa la falciatura per tornare alla base.

| Modelli | X420 | X430 | X450 |
|--|---|-------------------------------|-------------------------------|
| Area di falciatura consigliata | 2000 m ² | 3000 m ² | 5000 m ² |
| Dimensioni | 850 x 610 x 351 mm | | |
| Peso netto | 28,8 kg | 28,9 kg | 29,2 kg |
| Sistema di localizzazione | EFLS™ nRTK (nRTK + Visione 360° +VIO) | | |
| Sistema di rilevamento degli oggetti | VisionFence™ (360°RGB Camera + ToF) | | |
| Motore di trazione | 4WD con doppi motori di sterzata indipendenti | | |
| Livello di rumore | 68dB(A) | | |
| Livello di protezione | IP66w | | |
| Adattamento alle condizioni meteo | Previsioni meteo + Sensore antipioggia | | |
| Abilità massima di pendenza | 84%(40°) | | |
| Richiesta di installazione antenna | No | | |
| Mappatura automatica | Sì | | |
| Ricarica automatica | Sì | | |
| Capacità di passaggio verticale | 7 cm (15 cm di lieve pendenza) | | |
| Gestione multi-zona | 120 | | |
| GeoSketch™ | Sì | | |
| Capacità della batteria | 10 Ah | 12,8 Ah | 15Ah |
| Tempo di carica | 75 minuti | 90 minuti | 100 minuti |
| Area di falciatura continua al giorno | 2000 m ² in 8 ore | 3000 m ² in 11 ore | 5000 m ² in 15 ore |
| Altezza di taglio | 2-9,5 cm, incrementi di 0,5 cm | | |
| Regolazione manuale dell'altezza di taglio | Auto | | |
| Larghezza di taglio | 43 cm | | |
| Sistema di taglio flottante | Sì | | |
| Piatto di taglio con protezione lame | Sì | | |
| Disco da taglio | 2 Dischi, 12 Lame | | |
| Tracciamento GPS | GPS + Dov'è | | |
| Allarme fuori confine | Sì | | |
| Riconoscimento degli oggetti | Oltre 200 | | |
| Integrazione con la Smart Home | Alexa e Google Home | | |
| Garanzia | Dispositivo: 3 anni / Batteria: 2 anni | | |
| Connettività | Bluetooth, Wi-Fi e cellulare* | | |
| Schermo | Schermo LCD da 3,5' | | |
| Aggiornamenti OTA | Sì | | |

*Connect+ (Connessione cellulare): 1 anno gratuito per X420 / X430 e 2 anni gratuiti per X450, rinnovabile annualmente per tutti i modelli.

Seguici su

Instagram:

@SegwayNavimowItalia



Facebook:

@SegwayNavimowItalia



Distributore esclusivo
per il canale professionale Italia



Nota legale

I dati e le specifiche sulle prestazioni del prodotto derivano da condizioni controllate. I risultati effettivi possono variare. Ci riserviamo il diritto di apportare modifiche al design e alle specifiche del prodotto senza preavviso. Le illustrazioni possono differire dal prodotto finale.